

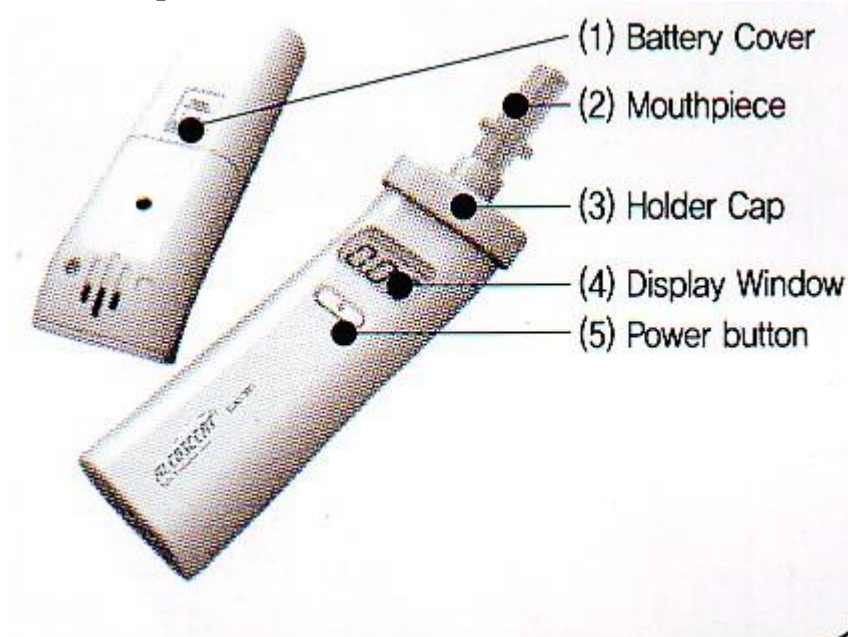


NAUDOTOJO VADOVAS

Prietaise yra naudojamas puslaidininkinis jutiklis.

DA-3000 yra aukštos kokybės skaitmeninis prietaisas skirtas analizuoti alkoholio kiekį iškvėptame ore ir pateikti ekrane perskaičiuotus duomenis apie alkoholio kiekį kraujyje promilėmis.

Prietaiso tipai: DA-3000 – bazinis modelis, DA-3000M – modelis naudojantis antgaliais.



Battery Cover – baterijos dangtelis

Mouthpiece – antgalis

Holder Cap – antgalio dangtelis

Display Window – ekranas

Power button – prietaiso jungiklis

KOMPLEKTACIJA

Alkotesteris DA-3000 arba DA-3000M, naudotojo vadovas, antgaliai – 25 vnt. (DA-3000M atveju).

SPECIFIKACIJA

Matavimo ribos

0,00 – 4,00 ‰;

Tikslumas

± 0,1 ‰ prie 1,00 ‰;

Pasiruošimas darbui

mažiau kaip 20 sek.;

Rezultato pateikimas

mažiau kaip 5 sek.;

Maitinimas

2x 1,5 V šarminės AAA tipo baterijos;

Ekranas

3 jų skaitmenų skystų kristalų;

Išmatavimai

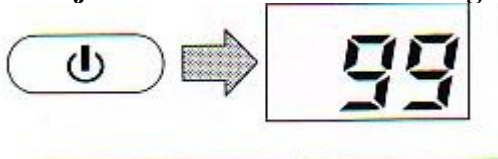
34 x 103 x 25 mm;

Svoris DA-3000 – 53 g, DA-3000M – 57 g;
 Baterijos resursas 200 – 300 matavimų;
 Kalibravimas kas 6 mėn., arba po 200 matavimų.

PRIETAISO DARBAS

Įstatykite baterijas, prisilaikant poliaringumo.

Naudojant DA-3000M uždėkite antgalio dangtelį ir įstatykite antgalį.




Paspauskite prietaiso jungiklį. Prietaiso įjungimas signalizuojamas pyptelėjimu ir ekrane pasirodo testo numeris (nuo 00 iki 99). „Re-test“ atveju matavimų skaičius nerodomas.



Prietaisas startuoja ir automatiškai stabilizuoja prietaiso sensorių. Ekrane bėga skaičiai nuo 19 iki 00 maždaug per 19 sek. „Re-test“ atveju skaičiuojama nuo 08 iki 00 maždaug per 10 sek.



Skaičiams nubėgus iki 00, ekrane pasirodo starto ženklas ir trumpi pypsėjimai, reiškiantys, kad prietaisas pasiruošęs matavimui. Pūskite pastoviai į antgalį vienu iškvėpimu nemažiau kaip 3 sek., kol išgirsite vieną ilgą ir du trumpus pyptelėjimus. Stenkitės, kad į prietaisą nepatektų seilių, nes jos gali sugadinti jutiklį.



Pasirodžius šiam ženklui reiškia, kad prietaisas atlieka analizą. Analizui pasibaigus prietaisas parodys išmatuotą alkoholio kiekio kraujyje reikšmę trijų skaitmenų ekrane promilėmis. Matavimo rezultatas ekrane rodomas 15 sek. Po to prietaisas automatiškai išsijungia. Jeigu 2 min. laikotarpyje prietaisas jungiamas pakartotinai prietaiso starto procedūra vyks „Re-start“ režimu.

PRIETAISO DARBO KLAIDŲ INDIKACIJA EKRANE

	Battery Low
	Flow Error
	Time Out
	Calibration

Battery Low – Baterija yra išsikrovusi. Ją reikia pakeisti nauja.

Flow Error – Oro pūtimas buvo nepakankamai pastovus. Pūtimą pakartokite, pūsdami ne per stipriai bet pastoviai.

Time Out – Pūtimas nebuvo atliktas per 20 sek. nuo prietaiso pasiruošimo matuoti momento. Prietaisas išsijungs automatiškai.

Calibration – Prietaisą reikia sukalibruoti ir/arba remontuoti. Prietaisą pateikite pardavėjo serviso tarnybai.

PASTABOS IR REKOMENDACIJOS

- Alkoholio matavimą iškvėptame ore matuokite praėjus ne mažiau kaip 20 min. nuo alkoholio gėrimo.
- Rekomenduojama prietaisą naujai sukalibruoti ne rečiau kaip kas 6 mėn. arba atlikus 200 matavimų.
- Prietaiso nepalikite kenksmingoje aplinkoje.
- Neleiskite vaikams naudoti ar žaisti su prietaisu.
- Prietaiso ilgai nenaudojant, išimkite iš jo baterijas. Po ilgo nenaudojimo prietaisas gali rodyti pirmus tris matavimus su didesne nei leidžiama paklaida.
- Nepalikite prietaiso kartu su laikraščiais ir/arba alkoholio turinčiais objektais.
- Naudokite tik prietaiso importuotojo siūlomus vienkartinis antgalius.
- Nenaudokite prietaiso kaip priemonės vairavimo tinkamumui nustatyti. Prietaiso gamintojas ir importuotojas nepriima atsakomybės dėl tokio naudojimo pasekmių.
- Pučiant orą, neuždenkite angos esančios prietaiso nugarinėje dalyje, nes tai gali būti jutiklio gedimo priežastimi.
- Nepūskite į prietaisą cigaretės dūmų, skysčių arba kenksmingų dujų, nes tai gali sugadinti jutiklį.

GARANTIJA

Gamintojas suteikia prietaisui arba 1 metų, arba 200 matavimų garantiją, priklausomai nuo to kas ankščiau įvyksta.

Garantija galioja tik tuo atveju, jeigu prietaisas buvo eksploatuojamas tinkamai ir prisilaikant šio Naudotojo vadovo ir Naudotojo nebuvo atidarytas.

Serviso tarnyba garantiniu laikotarpiu prietaisą derina, remontuoja arba keičia kitu savo nuožiūra.

Importuotojo serviso tarnyba atlieka prietaiso garantinį ir pogarantinį remontą, kalibravimą, aprūpina antgaliais ir teikia konsultacijas prietaiso eksploatacijos klausimais.

IMPORTUOTOJAS

AVIGA UAB

Tilžės 20, LT-47181, Kaunas

Tel: 837 363570

Faksas: 837 362615

info@aviga.lt

PARDAVĖJAS

/pavadinimas/ /v. pavardė/ /parašas/ /data/

A. V.